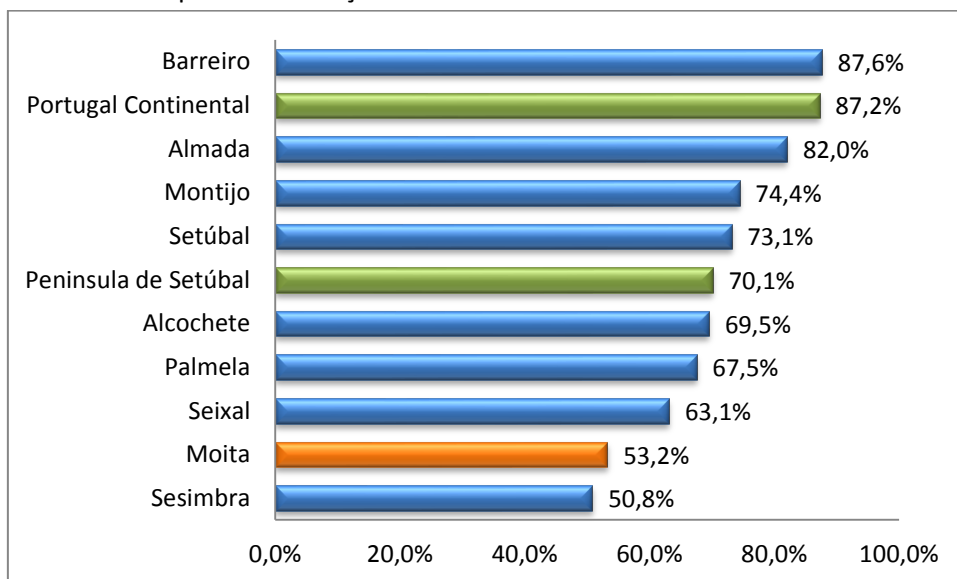


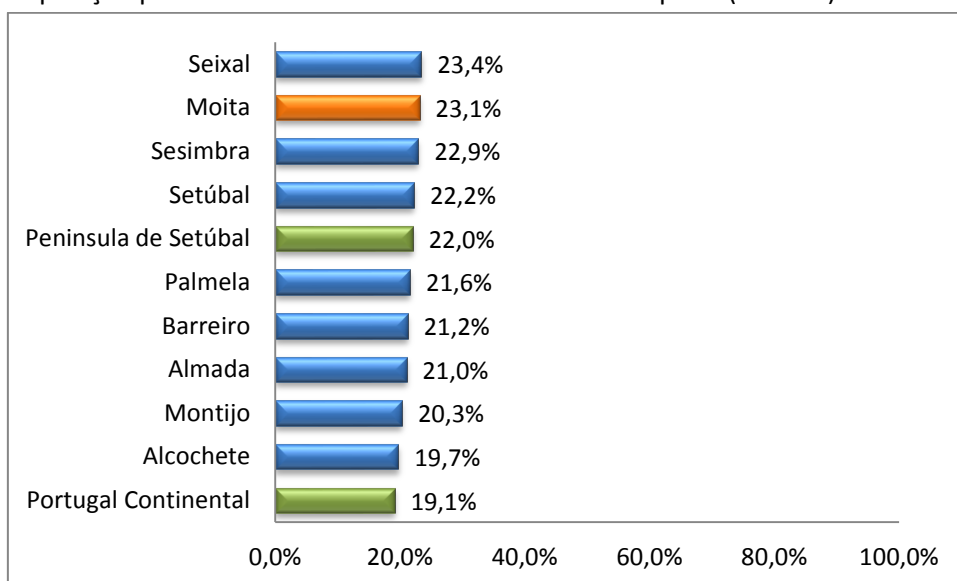
## Educação

### Taxa bruta de pré-escolarização



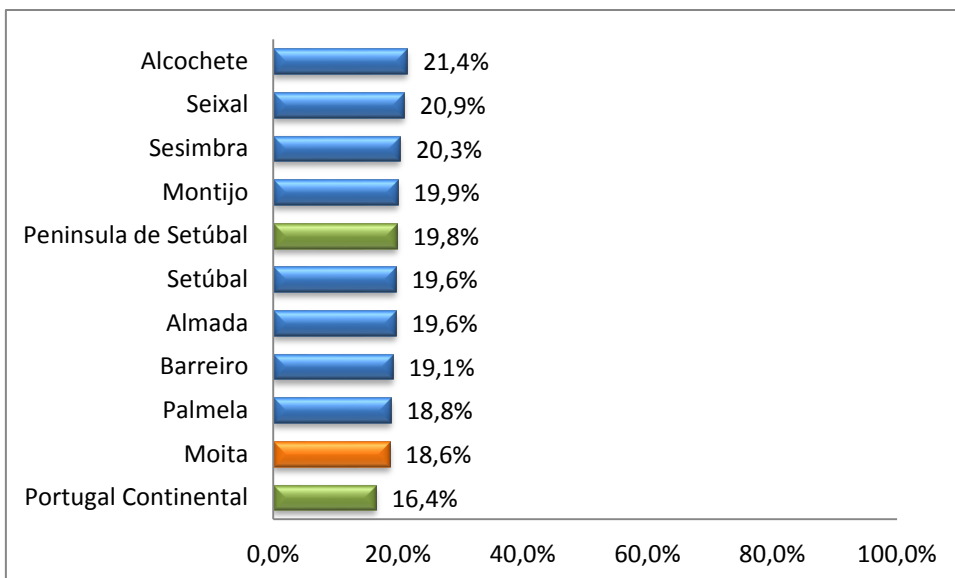
Fonte: INE, Anuário Estatístico da Região de Lisboa, 2011 (ano letivo 2010/2011)

### População por nível de escolaridade mais elevado completo (3º Ciclo)



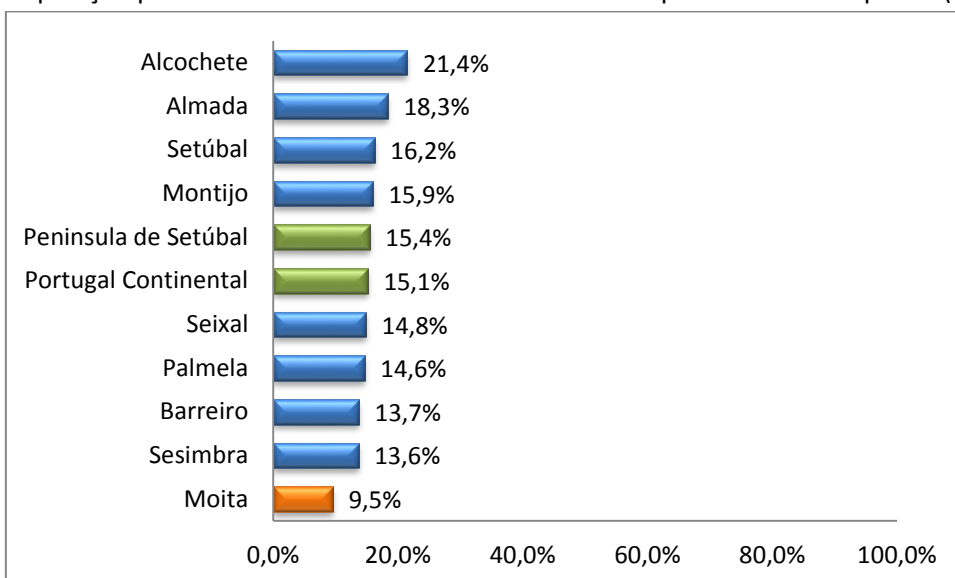
Fonte: INE, Recenseamento da População e Habitação 2011 (dados atualizados em 20.11.2012).  
Dados tratados pelo ISS, IP, CDS (UAD – NAGPCI)

### População por Nível de escolaridade mais elevado completo – ensino secundário (%)



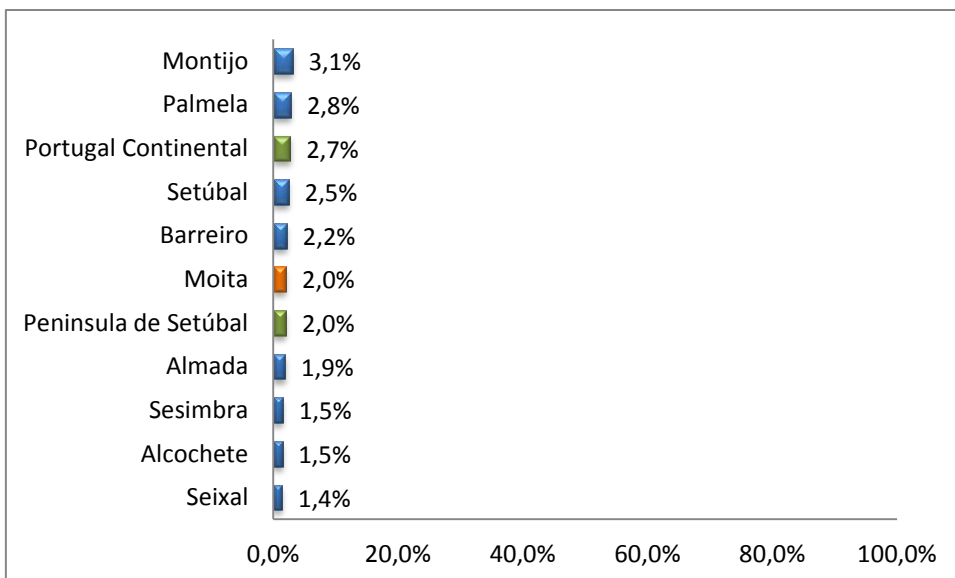
Fonte: INE, Recenseamento da População e Habitação 2011 (dados atualizados em 20.11.2012).  
 Dados tratados pelo ISS, IP, CDS (UAD – NAGPCI)

#### População por Nível de escolaridade mais elevado completo – ensino superior (%)



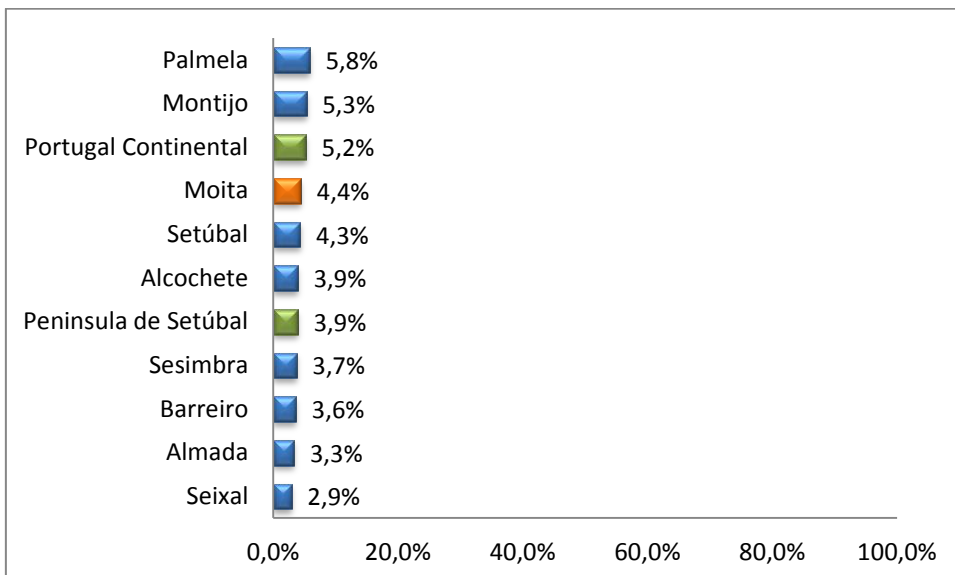
Fonte: INE, Recenseamento da População e Habitação 2011 (dados atualizados em 20.11.2012).  
 Dados tratados pelo ISS, IP, CDS (UAD – NAGPCI)

#### Taxa de abandono escolar



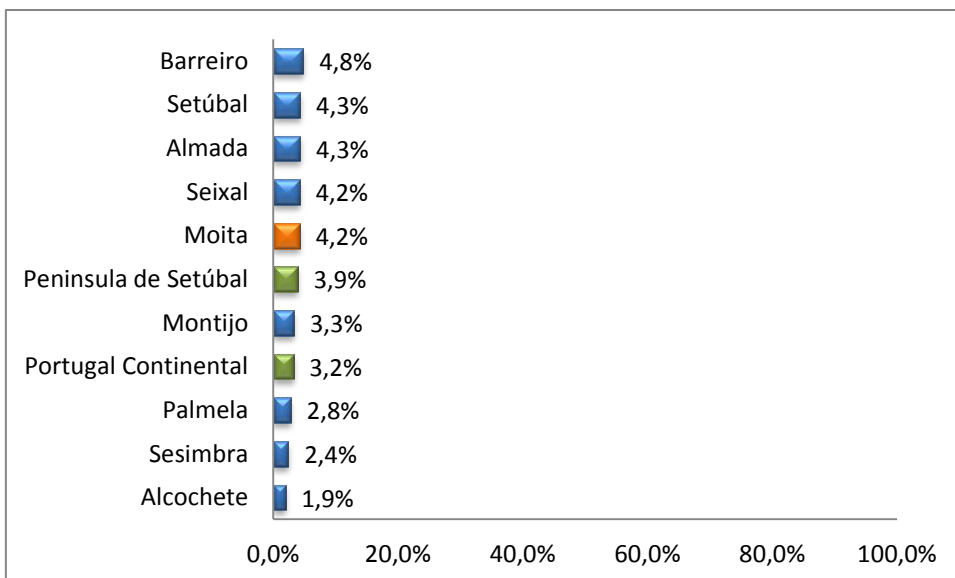
Fonte: INE, Censos – séries históricas, 2001

#### Taxa de analfabetismo



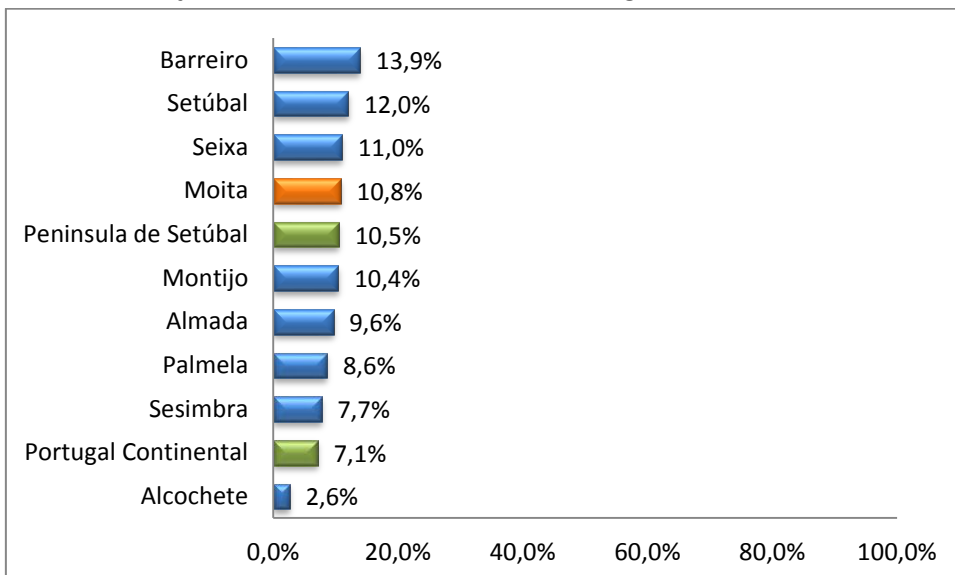
Fonte: INE, Recenseamento da População e Habitação 2011 (dados atualizados em 20.11.2012)

#### Taxa de Retenção e Desistência no Ensino Básico Regular – 1º Ciclo



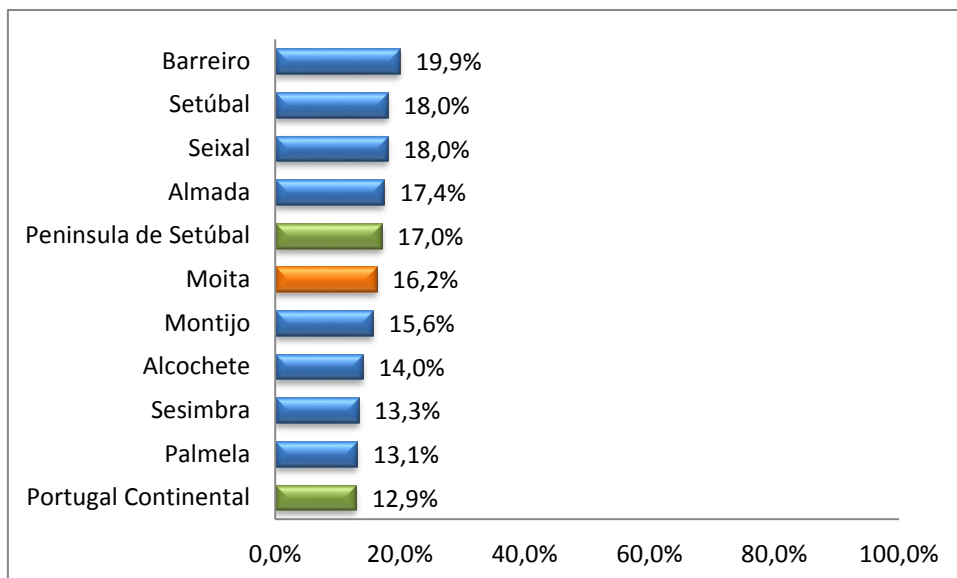
Fonte: INE, Anuário Estatístico da Região de Lisboa, 2011 (ano letivo 2010/2011)

#### Taxa de Retenção e Desistência no Ensino Básico Regular – 2º Ciclo



Fonte: INE, Anuário Estatístico da Região de Lisboa, 2011 (ano letivo 2010/2011)

#### Taxa de Retenção e Desistência no Ensino Básico Regular – 3º Ciclo



Fonte: INE, Anuário Estatístico da Região de Lisboa, 2011 (ano letivo 2010/2011)

População residente (N.º) por Local de residência (à data dos Censos 2011) e nível de escolaridade mais elevado completo

Local de residência	Total	Nenhum	Básico – 1º ciclo	Básico – 2º ciclo	Básico – 3º ciclo	Secundário	Pós-secundário	Superior
Alhos Vedros	15050	2901	3412	1764	2954	2551	174	1294
Baixa Banheira	21085	3746	5949	2906	4115	2990	180	1199
Moita	17653	3293	4180	2215	3261	2818	185	1701
Gaio-Rosário	1227	284	284	144	209	171	11	124
Sar. Pequenos	1150	268	337	81	203	150	4	107
Vale Amoreira	9864	2018	2370	1655	2101	1226	68	426
Moita (concelho)	66029	12510	16532	8765	12843	9906	622	4851

Fonte: INE, Recenseamento da População e Habitação 2011

Estabelecimentos de educação/ensino segundo o nível de ensino ministrado e a natureza institucional, 2010/2011

		Moita (concelho)	
Educação pré-escolar	Total	26	
	Público	17	
	Privado	9	
Ensino Básico	1ºCiclo	Total	24
		Público	24
		Privado	0
	2º Ciclo	Total	7
		Público	7
		Privado	0
	3º Ciclo	Total	8
		Público	8
		Privado	0
Ensino Secundário	Total	3	
	Público	2	
	Privado	1	

Fonte: INE, Anuário Estatístico da Região de Lisboa, 2011 (ano letivo 2010/2011)

Alunos matriculados por município segundo o nível de ensino ministrado e a natureza institucional do estabelecimento, 2010/2011

		N.º de alunos	
Educação pré-escolar		Total	1264
		Público	775
		Privado	489
Ensino Básico	1ºCiclo	Total	3053
		Público	3053
		Privado	0
	2º Ciclo	Total	1808
		Público	1808
		Privado	0
	3º Ciclo	Total	2665
		Público	2544
		Privado	121
Ensino Secundário		Total	1661
		Público	1172
		Privado	489

Fonte: INE, Anuário Estatístico da Região de Lisboa, 2011 (ano letivo 2010/2011)

#### Dados dos Agrupamentos de Escolas

##### Abandono/ absentismo escolar

Agrupamento de escolas	Abandono escolar	Absentismo escolar
Ag. José Afonso	0,26%	1,15%
Ag. Fragata Tejo	0,46%	
Ag. D. João I	3%	

##### Sucesso escolar

Agrupamento de escolas	Sucesso escolar		
	1º Ciclo	2º ciclo	3º ciclo
Ag. José Afonso	96,5%	87,03%	88,67%
Ag. Fragata Tejo	85,63%	47,6%	
Ag. D. João I	93,7%	79,7%	78,7%
Ag. Mouzinho Silveira	93,9%	88,54%	84,9%

#### Programas de apoio aos alunos e famílias e número de alunos abrangidos

##### Serviço de Psicologia e Orientação (SPO)

	Apoio psicopedagógico			Orientação vocacional
	1º Ciclo	2º Ciclo	3º Ciclo	3º Ciclo
Ag. José Afonso	12	1	5	64

##### GAA – Agrupamento de Escolas da Moita

130 atendimentos a nível da educação para a saúde, na sua maioria no âmbito da educação sexual

Centro de Recursos para a Inclusão (CRI) - CERCIMB

	1º Ciclo	2º Ciclo	3º Ciclo
Ag. José Afonso	23	13	11
Ag. Moita	21	4	-
Ag. D. João I	5	5	4
Ag. Fragata Tejo	7	2	6
Ag. Mouzinho Silveira	16	-	-

Ação Social Escolar

Agrupamento de Escolas	Escalão	1º ciclo	2º ciclo	3º ciclo
Ag. José Afonso	A	116	60	68
	B	72	48	53
Ag. Fragata Tejo	A	72	125	
	B	54	119	
Ag. D. João I	A	-	73	63
	B	-	49	60
Ag. Mouzinho Silveira	A	219	203	
	B	137	143	
Ag. Escolas Moita	A	97	305	
	B	81	269	
Escola Sec. Baixa Banheira	A	-	7	99 (+147 secundário)
	B	-	-	-